

# Cassa Italiana di **Previdenza e Assistenza** Geometri liberi professionisti

Oggi per domani

# DI COSA PARLIAMO:

- Requisiti essenziali di un sistema previdenziale
- La contribuzione
- Le prestazioni
- Domande / dibattito

# Requisiti essenziali dei un sistema previdenziale





**Sostenibilità**



Sostenibilità

Equità



**Sostenibilità**

**Equità**

**Intergenerazionalità**

# Sostenibilità

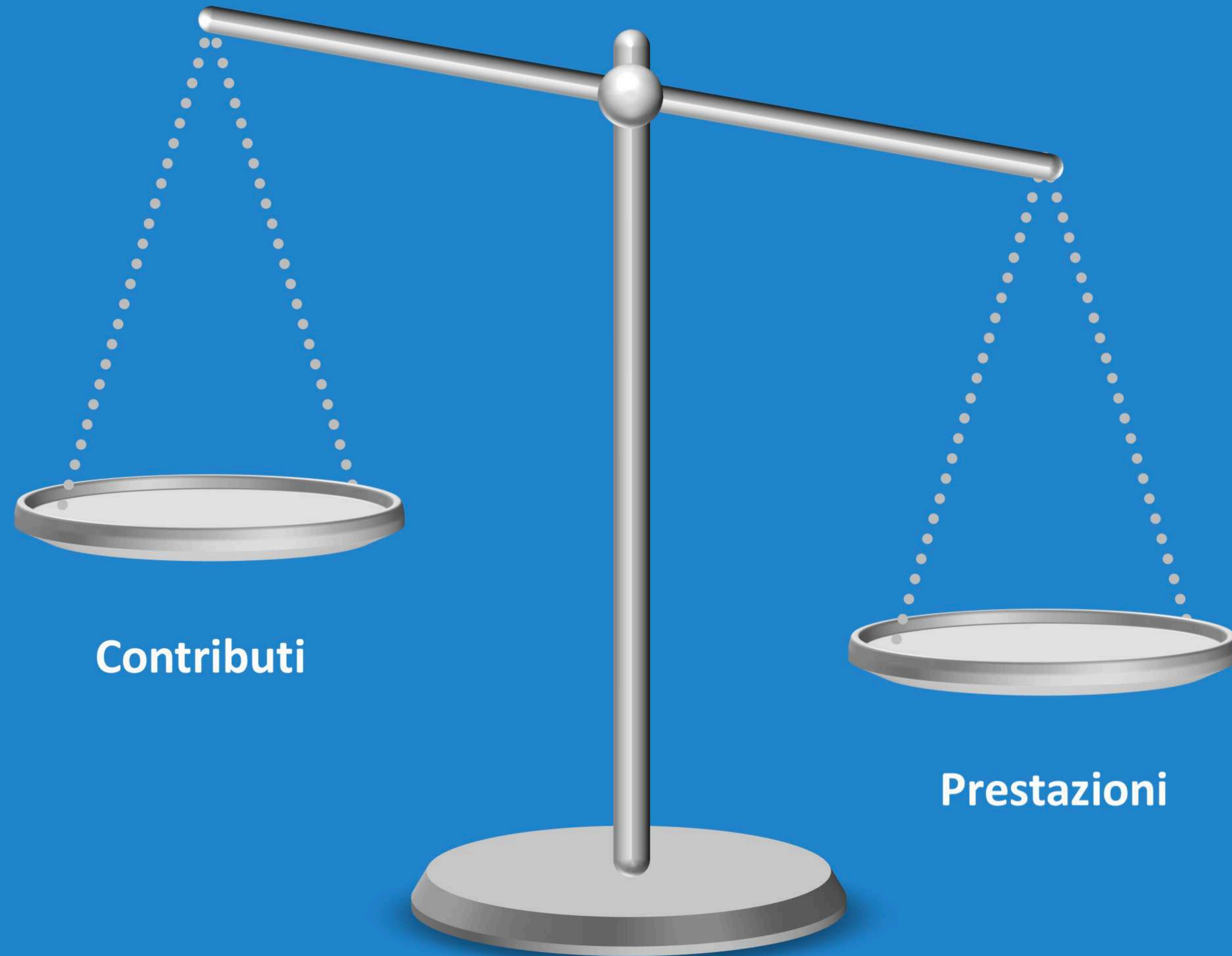
In caso di platea chiusa, cioè senza future iscrizioni ma con gli attuali iscritti, garantire il pagamento, fino all'ultimo rateo della pensione di tutti gli iscritti.

## Indicatori:

- Saldo previdenziale
- Saldo totale
- Patrimonio
- Riserva legale > Patrimonio


**Equità**

**Sistema retributivo**





# Equità

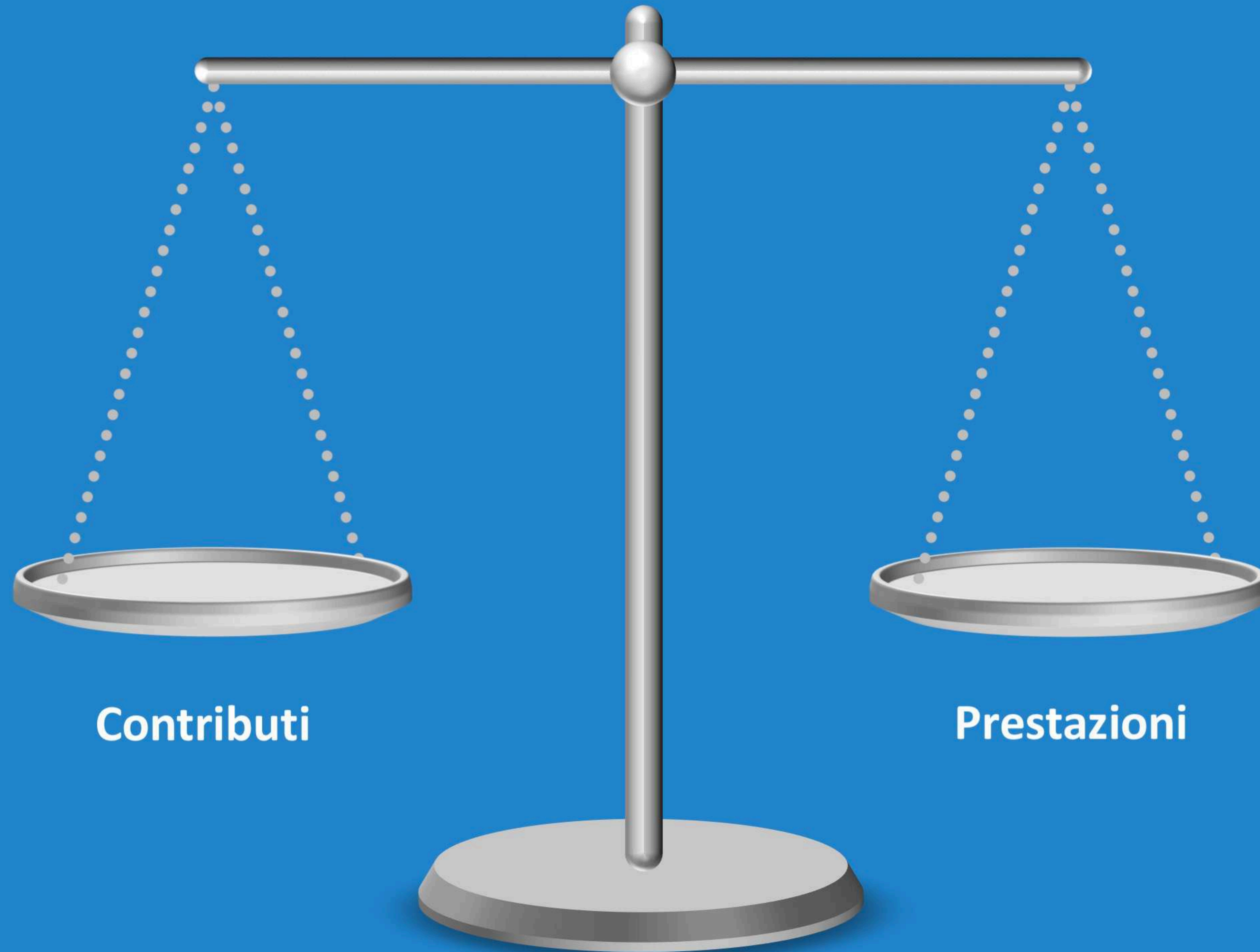


**Contributi**

**Prestazioni**

**Equità**


**Sistema contributivo**



**Contributi**

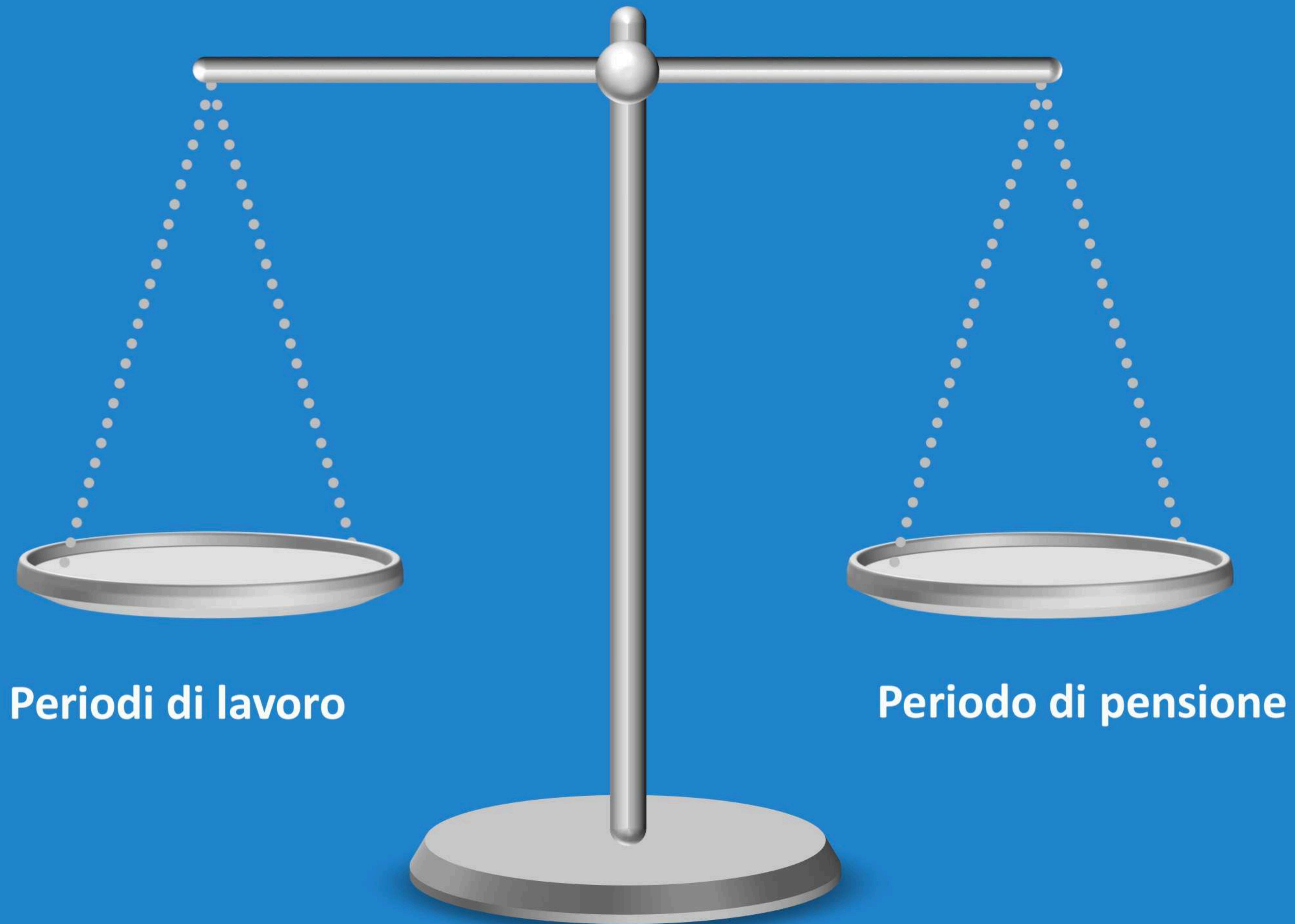
**Prestazioni**

# Equità



**Equità**

**Attesa di vita**



# Intergenerazionalità



Platea degli iscritti mantenuta con nuovi ingressi




# Intergenerazionalità



Tenendo presente che il numero degli iscritti che ogni anno raggiungono il pensionamento è significativamente più alto del numero delle persone che nello stesso periodo si affacciano al mondo del lavoro

# Intergenerazionalità



# DI COSA PARLIAMO:

- Requisiti essenziali di un sistema previdenziale
- La contribuzione
- Le prestazioni
- Domande / dibattito



# La contribuzione



# La contribuzione

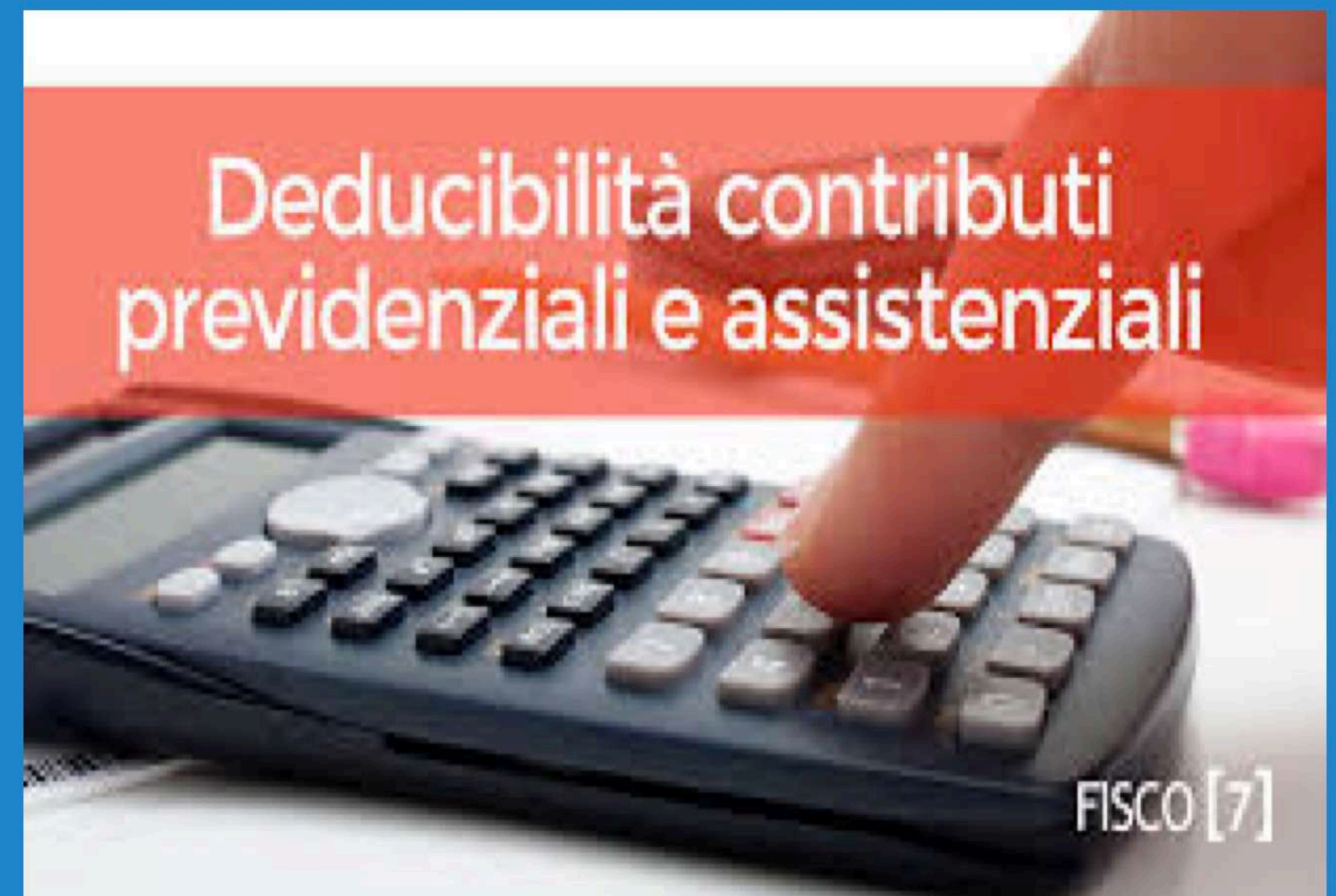



# La contribuzione






# La contribuzione

## Contributo soggettivo



# La contribuzione

## Contributo soggettivo



## Contributo Integrativo

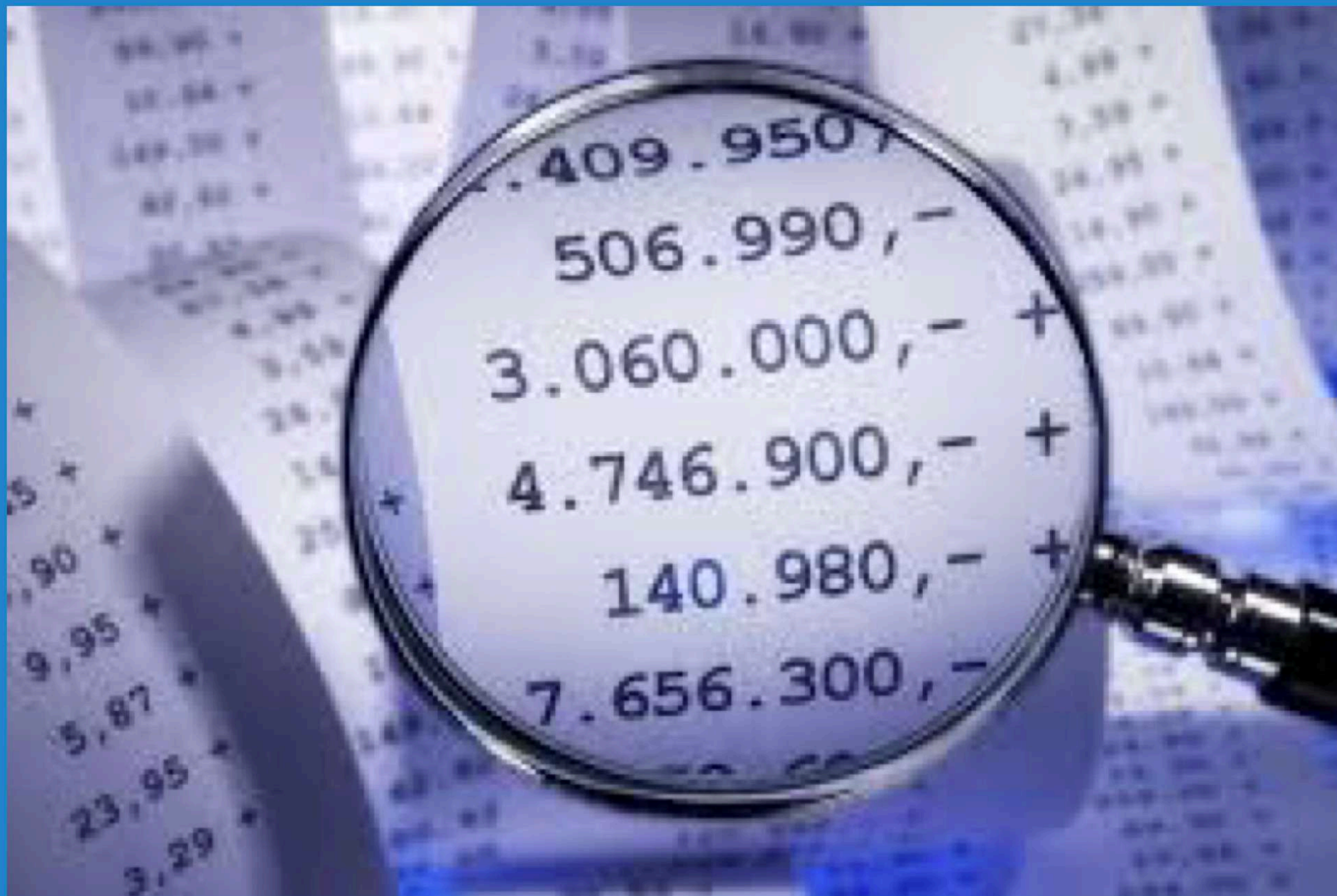
Welfare attivo



# La contribuzione

## Contributo Integrativo

Spese di gestione



# La contribuzione

## Contributo Integrativo



IMPOSTE  
E  
TASSE



# La contribuzione

## Contributo Integrativo




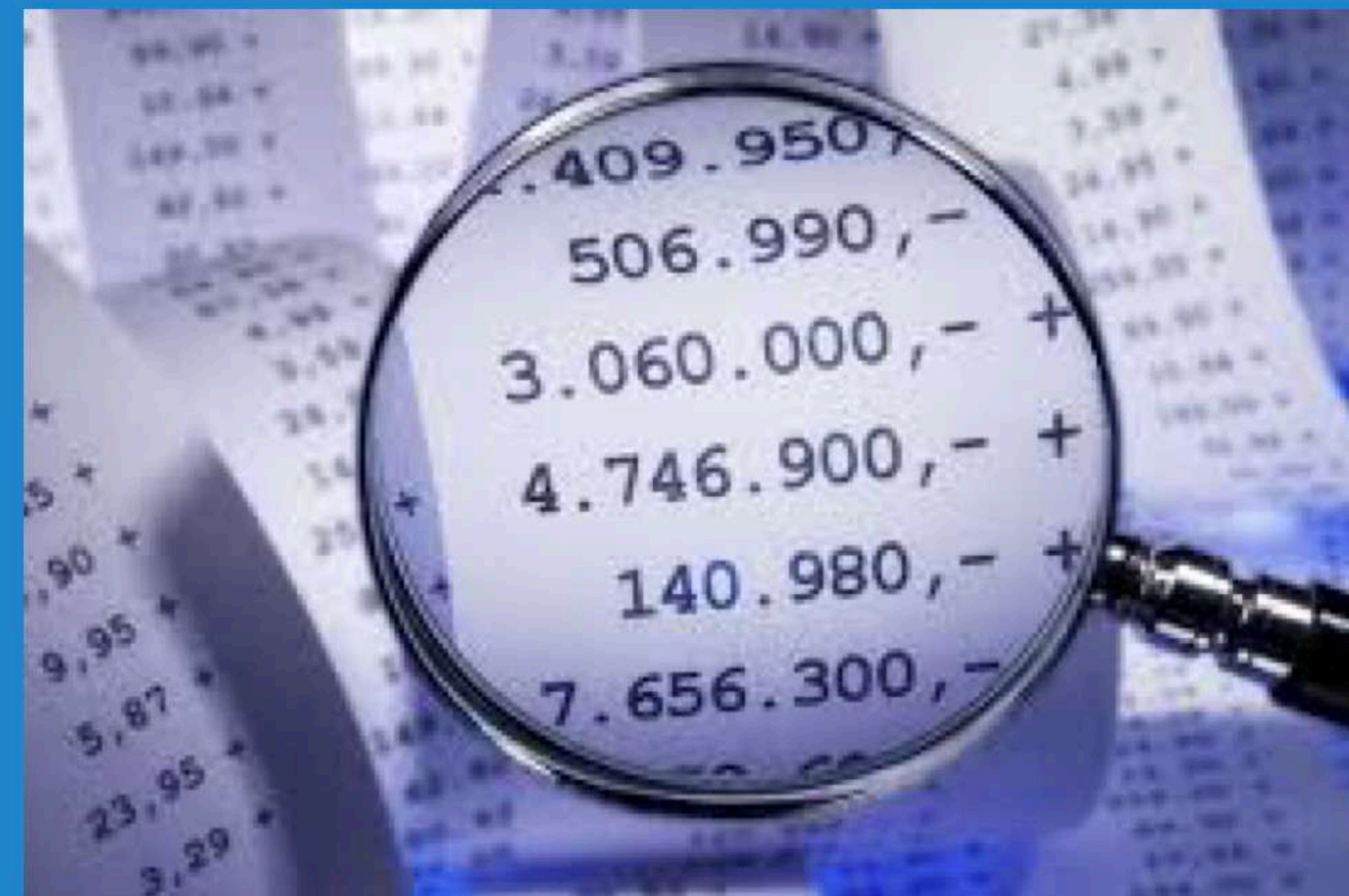
# La contribuzione

## Contributo Integrativo

Welfare attivo



Spese di gestione



## DEDUCIBILITÀ DEL CONTRIBUTO INTEGRATIVO MINIMO PER I GEOMETRI

I CHIARIMENTI DELL'AGENZIA DELLE ENTRATE PER LA



È POSSIBILE DEDURRE  
L'INTEGRATIVO MINIMO PAGATO  
E NON ESPOSTO IN FATTURA

*Guarda un esempio:*

### ANNO 2018

**CONTRIBUTO INTEGRATIVO MINIMO:** 1.625 €

**FATTURATO ANNUO GEOMETRA:** 20.000 €

15.000 € X 5% = 750 € (COMMITTENTI PRIVATI)

5.000 € X 4% = 200 € (PUBBLICA AMMINISTRAZIONE)

-----  
= 950 €

DIFFERENZA TRA IL CONTRIBUTO INTEGRATIVO MINIMO  
VERSATO E QUELLO ESPOSTO IN FATTURA:

1.625 - 950 = **675 €** DEDUCIBILE DAL REDDITO COMPLESSIVO

# DI COSA PARLIAMO:

- Requisiti essenziali di un sistema previdenziale
- La contribuzione
- Le Prestazioni
- Domande / dibattito

# Le prestazioni

- **Vecchiaia**

# Le prestazioni

- Vecchiaia
- **Contributiva**

# Le prestazioni

- Vecchiaia
- Contributiva
- **Vecchiaia “anticipata”**

# Le prestazioni

- Vecchiaia
- Contributiva
- Vecchiaia “anticipata”
- **Anzianità**



# Le prestazioni

- Vecchiaia
- Contributiva
- Vecchiaia “anticipata”
- Anzianità
- **Totalizzazione**

# Le prestazioni

- Vecchiaia
- Contributiva
- Vecchiaia “anticipata”
- Anzianità
- Totalizzazione
- **Cumulo**

# Le prestazioni

- Vecchiaia
- Contributiva
- Vecchiaia “anticipata”
- Anzianità
- Totalizzazione
- Cumulo
- **Invalidità**

# Le prestazioni

- Vecchiaia
- Contributiva
- Vecchiaia “anticipata”
- Anzianità
- Totalizzazione
- Cumulo
- Invalidità
- **Inabilità**

# Le prestazioni

- Vecchiaia
- Contributiva
- Vecchiaia “anticipata”
- Anzianità
- Totalizzazione
- Cumulo
- Invalidità
- Inabilità
- **Superstiti**

# Le prestazioni

- Vecchiaia
- Contributiva
- Vecchiaia “anticipata”
- Anzianità
- Totalizzazione
- Cumulo
- Invalidità
- Inabilità
- Superstiti

# Le prestazioni

**Prestazione adeguata = almeno 50% tasso di sostituzione**

# Le prestazioni

Prestazione adeguata = almeno 50% tasso di sostituzione

$$\text{Tasso di sostituzione} = \frac{\text{Reddito medio}}{\text{Prestazione}}$$



# Le prestazioni

Prestazione adeguata = almeno 50% tasso di sostituzione

$$\text{Tasso di sostituzione} = \frac{\text{Reddito medio}}{\text{Prestazione}}$$

- **Prestazione = montante contributivo x coefficiente di trasformazione \***

\* **Coeff. di trasformazione varia in base all'anno di nascita e età di pensionamento**

# Le prestazioni

Prestazione adeguata = almeno 50% tasso di sostituzione

$$\text{Tasso di sostituzione} = \frac{\text{Reddito medio}}{\text{Prestazione}}$$

- Prestazione = montante contributivo x coefficiente di trasformazione \*
- **Montante contributivo = contribuzione versata x coefficiente di capitalizzazione**

\* Coeff. di trasformazione varia in base all'anno di nascita e età di pensionamento

# Le prestazioni

Prestazione adeguata = almeno 50% tasso di sostituzione

$$\text{Tasso di sostituzione} = \frac{\text{Reddito medio}}{\text{Prestazione}}$$

- Prestazione = montante contributivo x coefficiente di trasformazione \*
- Montante contributivo = contribuzione versata x coefficiente di capitalizzazione
- **contribuzione versata = Reddito x aliquota contributiva (15%)**

\* Coeff. di trasformazione varia in base all'anno di nascita e età di pensionamento

# Le prestazioni

Prestazione adeguata = almeno 50% tasso di sostituzione

$$\text{Tasso di sostituzione} = \frac{\text{Reddito medio}}{\text{Prestazione}}$$

- Prestazione = montante contributivo x coefficiente di trasformazione \*
- Montante contributivo = contribuzione versata x coefficiente di capitalizzazione
- contribuzione versata = Reddito x aliquota contributiva (15%)

\* Coeff. di trasformazione varia in base all'anno di nascita e età di pensionamento

# Le prestazioni

Prestazione adeguata = almeno 50% tasso di sostituzione

$$\text{Tasso di sostituzione} = \frac{\text{Reddito medio}}{\text{Prestazione}}$$

# Le prestazioni

Prestazione adeguata = almeno 50% tasso di sostituzione

$$\text{Tasso di sostituzione} = \frac{\text{Reddito medio}}{\text{Prestazione}}$$

**Tasso di sostituzione è fortemente influenzato dalla aliquota contributiva**

# DI COSA PARLIAMO:

- Requisiti essenziali di un sistema previdenziale
- La contribuzione
- Le Prestazioni
- Domande / dibattito

DOMIANDE / DIBATTITO